

COVID-19 Séquence d'enfilage des équipements de protection de personne

Pour la prise en soin du patient COVID-19

Mesures de base, Mesures spécifiques CONTACT & GOUTTELETTES

1. Hygiène des mains



2. Masque médical



3. Surblouse



4. Hygiène des mains



5. Gants de soins



En situation à risque d'aérosolisation des sécrétions respiratoires

Frottis naso-pharyngé, bronchoscopie, aspiration trachéale, intubation, extubation, trachéotomie, échographie trans-oesophagienne, gastroscopie, ventilation manuelle, réanimation cardio-pulmonaire, et autres procédures similaires, pose et retrait de l'assistance ventilatoire ;

En cas d'intervention auprès du patient pendant la durée d'assistance ventilatoire (CPAP, ventilation non invasive ou oxygénation à haut débit (Airvo)), auprès du patient trachéotomisé

1. Hygiène des mains



2. Masque ultrafiltrant (FFP 2)



3. Protection oculaire



4. Surblouse



5. Hygiène des mains



6. Gants de soins



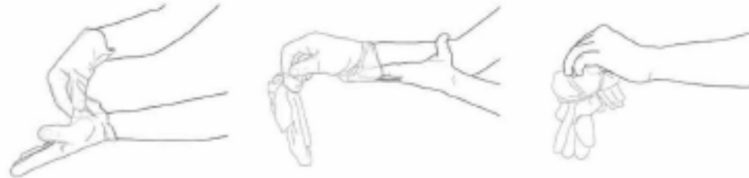
COVID-19 Séquence de retrait des équipements de protection de personne

1. Préparation

Défaire l'attache de la surblouse au niveau de la taille



2. Retrait non contaminant des gants



a) Pincer un gant au niveau de la paume ; le retirer ; le garder dans la main gantée

b) Glisser 1-2 doigts de la main dégantée sous le poignet du deuxième gant ; retirer le gant en le retournant et en enveloppant le 1^{er} gant

c) Eliminer

3. Hygiène des mains




4. Retrait non contaminant de la surblouse



a) Glisser les mains sous le col et arracher l'attache à la nuque



b) Retirer la surblouse vers l'avant en la repliant sur elle-même ; les mains sont en contact avec la face interne de la surblouse



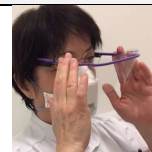
c) Enrouler la surblouse par sa face interne ; éliminer la surblouse

5. Hygiène des mains



6. En cas de port de protection oculaire

Retrait de la protection vers l'avant



Le masque médical / ultrafiltrant est maintenu en place pour la suite des activités

En fin de service, pour retirer le masque :

Hygiène des mains avant et après le retrait du masque

